

Per registrarvi dovete come prima cosa raggiungere la pagina di registrazione:

cliccate sulla voce “Registrati” che trovate nella colonna di sinistra in home page o in qualunque altra pagina del sito



Search & Hit Enter

Accesso Iscritti

Nome utente

Password

Ricordami

[Perso la password?](#)

Registrati

Registrati anche tu al gruppo Olivettiani e potrai ricevere la nostra Newsletter!
Se hai bisogno di aiuto per la registrazione scarica il tutorial e segui passo passo le indicazioni.


Calendario eventi

Editoriale


E' ancora molto giovane (è nato nel febbraio 2008), ma dopo pochi anni è adulto. Il gruppo spontaneo "Olivettiani", dopo un breve periodo di rodaggio se non proprio ancora consolidata, certo più matura.

Anche il...

Riapre il negozio Olivetti a Venezia
Attualità

 Il 20 aprile scorso sono stati inaugurati a Venezia i rinnovati locali dell'antico negozio Olivetti in Piazza San Marco.
Il Negozio Olivetti venne progettato da Carlo Scarpa nel 1957-58 su incarico di Adriano Olivetti, che desiderava realizzare un moderno...

Olivetti Lettera 22
Collector Corner

 Per assistere all'esplosione del mercato di massa delle


Premio Imprenditori Olivettiano 2011
Appuntamenti

30 maggio 2011

In occasione del Premio assegnato a imprenditori e imprenditori che nella conduzione si sono distinti per l'adesione hanno ispirato l'esperienza l'Associazione Archivio Storico organizza una Tavola rotonda

Valorizzare...

Olivetti e l'elettronica
Una storia esemplare
Pubblicazioni

 di Giuseppe

Quando siete nella pagina di registrazione dovete compilare tutte le caselle:

1) Nome utente:

MOLTO IMPORTANTE

dovete inserire il vostro cognome e nome **collegati dal trattino basso** (underscore) come vedete nell'esempio.

Questo è importante per consentire a colleghi e amici di ritrovarvi ed entrare in contatto con voi tramite il servizio di messaggi personali senza che si debba pubblicare il vostro indirizzo e-mail.

2) E-mail:

dovete inserire il vostro indirizzo e-mail, l'indirizzo deve essere attivo e corretto: il sistema vi invierà una mail di conferma per attivare la registrazione.

www.olivettiani.org

Registrazione per questo sito

Nome utente

1) Belviglieri_Stefano

E-mail

2) stefano.belviglieri@amap

Nome:

Cognome:

Azienda (solo se ancora in attività):

Posizione (nell'azienda attuale):

Indirizzo postale (residenza, domicilio o recapito abituale):

Telefono (specificare almeno un recapito: casa e/o ufficio e/o cellulare):

Settore di attività prevalente nel gruppo Olivetti durante il proprio impiego:

Continuate ad inserire i vostri dati:

3) Nome:

dovete inserire il vostro nome.

4) Cognome:

dovete inserire il vostro cognome.

5) Azienda:

inserite il nome dell'azienda se siete ancora in attività e desiderate informarci per eventuali occasioni di "business".

6) Posizione:

Inserite la vostra posizione nell'Azienda.

7) Indirizzo:

inserite un vostro indirizzo per essere contattati tramite posta regolare.

8) Telefono:

inserite un vostro numero di telefono.

9) Settore di attività

inserite il settore di attività in cui avete operato maggiormente durante il vostro impiego nel gruppo Olivetti.

10) Anno di entrata:

inserite l'anno in cui avete iniziato a lavorare per il Gruppo Olivetti.

11) Anno di uscita:

inserite l'anno in cui avete smesso di lavorare per il Gruppo Olivetti.

www.olivettiani.org

Registrazione per questo sito

Nome utente

Belviglieri_Stefano

E-mail

stefano.belviglieri@amap

Nome:

Stefano

Cognome:

Belviglieri

Azienda (solo se ancora in attività):

Amapola

Posizione (nell'azienda attuale):

Account

Indirizzo postale (residenza, domicilio o recapito abituale):

foro bonaparte 63, 20121 MILA

Telefono (specificare almeno un recapito: casa e/o ufficio e/o cellulare):

02 87384206

Settore di attività prevalente nel gruppo Olivetti durante il proprio impiego:

Relazioni Esterne

Anno di entrata nel Gruppo Olivetti:

1985

Anno di uscita dal Gruppo Olivetti:

1989

3)

4)

5)

6)

7)

8)

9)

10)

11)

Continuate ad inserire i vostri dati:

12) Password:

Dovete inserire una nuova password che potete inventare per l'occasione.

13) Conferma la password:

dovete inserire di nuovo la vostra password in modo che coincida con quella inserita al punto 12).

Ricordatevi di segnare la password dove potete recuperarla in caso di dimenticanza. Raccomandiamo di NON usare una password già in uso come quella della vostra e-mail o del conto bancario online o simili.

14) Privacy Policy:

leggete e ricordatevi di "spuntare" la casella vicino alla scritta "Acconsento" per accettare le disposizioni in materia di Privacy.

15) Registrati

quando avete inserito tutti i dati potete cliccare sul tasto "Registrati" che trovate in fondo al modulo.

Azienda (solo se ancora in attività):

Amapola

Posizione (nell'azienda attuale):

Account

Indirizzo postale (residenza, domicilio o recapito abituale):

foro bonaparte 63, 20121 MILA

Telefono (specificare almeno un recapito: casa e/o ufficio e/o cellulare):

02 87384206

Settore di attività prevalente nel gruppo Olivetti durante il proprio impiego:

Relazioni Esterne

Anno di entrata nel Gruppo Olivetti:

1985

Anno di uscita dal Gruppo Olivetti:

1989

Password:

●●●●●●●●

Conferma la password:

●●●●●●●●

Privacy Policy

Informativa sulla Privacy
Informativa ai sensi del "Codice in materia di protezione dei dati personali" D.Lgs. n. 196/2003 I dati personali richiesti verranno conservati dalla Società Amapola S.r.l. con sede in Milano, Foro Buonaparte 63, in qualità di gestore del sito www.olivettiani.org, ed utilizzati dal Comitato Organizzatore del gruppo informale ad adesione volontaria noto

Acconsento

Registrati

[Collegati](#) | [Si è smarrita la propria password?](#)

12)

13)

14)

15)

Un messaggio di conferma compare al posto della pagina di registrazione per confermare che l'inserimento dei dati è andato a buon fine.

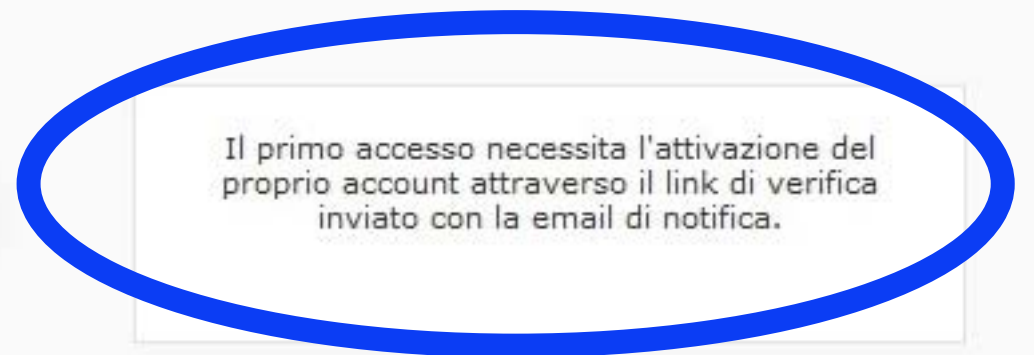

Se, invece, avete dimenticato di inserire dei dati richiesti verrà visualizzato un messaggio di avvertimento.

Dovrete pertanto rifare la procedura ed inserire i dati mancanti o errati.

www.olivettiani.org

Il primo accesso necessita l'attivazione del proprio account attraverso il link di verifica inviato con la email di notifica.

[Registrati](#) | [Si è smarrita la propria password?](#)




Ora potete andare alla vostra casella di posta e aspettare la mail di conferma che verrà inviata all'indirizzo di posta che avete inserito.

Procedura di iscrizione / registrazione

6

1) Aprite la mail che avrete ricevuto dal sistema e che potete riconoscere per il titolo che contiene l'indicazione:
[olivettiani] Il tuo nome utente e password



2) Ora dovete cliccare sul link evidenziato per confermare l'iscrizione/registrazione al sito "Olivettiani"

2)



Dopo aver confermato la vostra registrazione potete collegarvi al sito ovvero effettuare il “log in”.

1) Nome utente

qui dovete inserire il vostro Cognome_Nome così come lo avete inserito la prima volta con il trattino basso tra le parole.

2) Password

qui dovete inserire la password che avete impostato nella registrazione.

3) Ricordami

qui potete spuntare la casella per fare in modo che il browser si ricordi dei vostri dati e resti collegato al sito.

4) Collegati

claccate il pulsante “Collegati”

www.olivettiani.org

1)

Nome utente

Belviglieri_Stefano

2)

Password

●●●●●●●●

3)

Grazie Belviglieri_Stefano, il tuo account é stato verificato. Ora, puoi accedere al tuo account.

Ricordami

Collegati

4)

[Registrati](#) | [Si è smarrita la propria password?](#)

È disponibile [WordPress 3.1.2!](#) Si prega di avvisare l'amministratore del sito.

 *Bacheca*


Avvertenza: Si sta utilizzando per il proprio account una password generata in automatico. Si desidera cambiarla con una che sia più facile ricordare?

[Vai alla pagina del profilo](#) | [Ricordamelo dopo](#)

Può succedere che, dopo aver effettuato la conferma della registrazione, al momento di collegarvi al sito riceviate un messaggio di avvertimento relativo alla password.

NESSUN PROBLEMA!

potete ignorarlo cliccando il link in rosso: "vai alla pagina del profilo" dove potrete cambiare la password o, semplicemente, uscire dal profilo se volete mantenere la stessa password.



Per accedere al vostro account potete utilizzare l'apposito form "Accesso Iscritti"

1) Nome utente

qui dovete inserire il vostro Cognome_Nome così come lo avete inserito la prima volta con il trattino basso tra le parole.

2) Password

qui dovete inserire la password che avete impostato nella registrazione.

3) Ricordami

qui potete spuntare la casella per fare in modo che il browser si ricordi dei vostri dati e resti collegato al sito.

4) Collegati

cliccate il pulsante "Collegati"

The screenshot shows a website's login interface. At the top, there is a navigation bar with links for Home, Chi siamo, Attività, Notizie, Newsletter, and Link. Below the navigation bar, there is a search bar with the text "Search & Hit Enter". The main content area is divided into two columns. The left column contains a "Sponsor" section with a red logo, a "Accesso Iscritti" section with a form, and a "Collegati" button. The right column contains a "Nuovo sito" section with a date of "9 maggio 2011" and a "Riapre il negozio Olivetti a Venezia" section with a date of "16 aprile 2011".

1) Nome utente: Belviglieri_Stefano

2) Password: [masked]

3) Ricordami:

4) Collegati